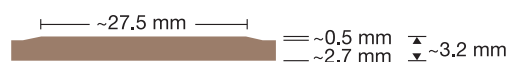


Kauczukowa wykładzina podłogowa do miejsc o dużym natężeniu ruchu, z klasyczną okrągłą pastylką lub z powierzchnią młotkowaną, jednokolorowa

norament® 825 · Okrągła pastylka



 20

Art. 825/1902

□ ~ 501 mm x 501 mm

Połączenie z profilami nora®: D + U

norament® 825 · Wzór młotkowany



 20

Art. 825/1910

□ ~ 501 mm x 501 mm

Połączenie z profilami nora®: D + U



III

0170



III

6173



II

0007



II

0884



II

0214



II

2079



II

0319



III

0733




III

2685



III

6172



III

6192




II

2074




II

0882




II

0749




II

0716



I

0702



III

0890



IV

0866



IV

6191



IV

0846