

## Aksesoria nora® dla klatek schodowych

Aksesoria z kauczuku dostosowane do wykładzin **norament®** i **noraplan®**. Również do stosowania w kombinacji z innymi rodzajami wykładzin. Profile **nora®** są odporne na uderzenia i wstrząsy, nie kurczą się, nie zawierają zmiękczaczy i przez długi czas pełnią swoją funkcję.

### Noski schodowe **nora®**



T 5049 / T 5044

Z wsuwaną zakładką do szybkiego i łatwego układania na schodach wszelkiego typu.

Minimalna ilość zamówienia: 5 m

Długość standardowa: 2.5 m

Dostawy możliwe w 5 długościach:

1.00/1.25/1.65/2.0/2.50 m

### Kątowniki schodowe **nora®**



TW 7005 U/ TW 7006 U/

TG 7003 U/TG 7004 U

Dla perfekcyjnego wykończenia schodów od strony ściany i policzka.

Dostarczane w sztukach

### Listwa i obrzeże **nora®**



S 1008 U

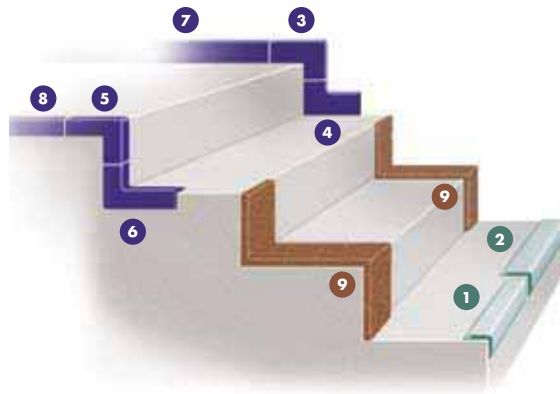
Listwa wielofunkcyjna.

Dostarczana w rolkach po 10 mb

A 5013 U

Na spoczniki i rampy.

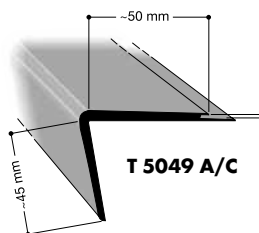
Dostarczana w długościach: 2.5 m



1

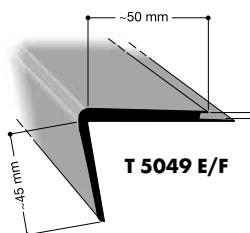
**T 5049:**

Mocowanie za pomocą kleju kontaktowego



**T 5049 A/C**

Dla grubości wykładzin od 2.0 do 2.7 mm



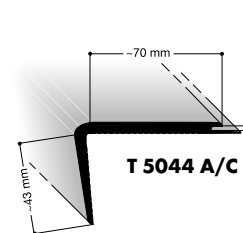
**T 5049 E/F**

Dla grubości wykładzin od 3.5 do 4.0 mm

2

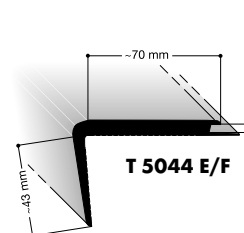
**T 5044:**

Mocowanie za pomocą taśmy klejącej **nora® Profix**



**T 5044 A/C**

Dla grubości wykładzin od 2.0 do 2.7 mm



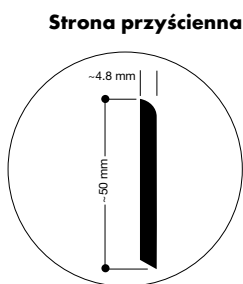
**T 5044 E/F**

Dla grubości wykładzin od 3.5 do 4.0 mm

3

**TW 7006 U**

(Kątownik zewnętrzny)

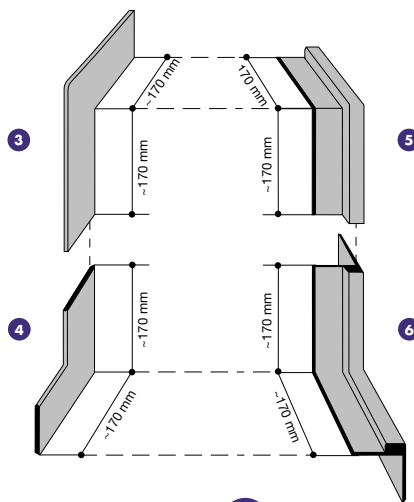


Taki sam przekrój jak listwa łącząca S 1008 U

4

**TW 7005 U**

(Kątownik wewnętrzny)



5

**TG 7004 U**

(Kątownik zewnętrzny)

6

**TG 7003 U**

(Kątownik wewnętrzny)

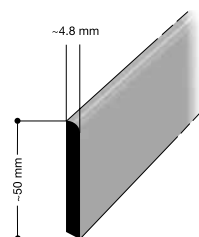


O jednakowym przekroju jak obrzeże A 5013 U

7

**S 1008 U**

Listwa łącząca dla kątowników schodowych **nora® „TW”**



8

**A 5013 U**

Łączone z profilami **nora® „TG”**

