

Obrzeże schodów nora®



Od strony ściany oraz balustrady.
Powierzchnia młotkowana, wzór w granulki.

 **2**

Art. 819

~ 600 mm x 100 mm

Grubość 10 mm

Jednostka dostawy: sztuka

Specjalny suchy klej nora® Stepfix 240 w rolkach



Do szybkiego montażu profili schodowych
norament®, dla instalacji schodowych
z noskami T 5044 oraz obrzeżami schodowymi
nora®.

Program specjalny nora® dla schodów

Program specjalny **nora®** dla schodów

Specjalna oferta profili o różnych przekrojach dla specyficznych instalacji.

Pokazane tutaj profile są jedynie przykładami. Na życzenie udostępniamy więcej indywidualnych wzorów.

Odnosnie minimalnych wielkości zamówień prosimy o kontakt.

Noski schodowe nora®



T 5019 / T 5033 / T 5045 / T 5005

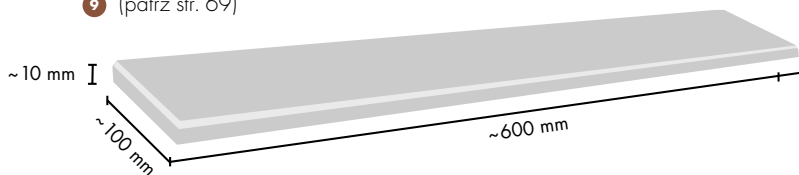
Listwa przyścienna nora® na klatki schodowe



S 1030 U

9

9 (patrz str. 69)



4899



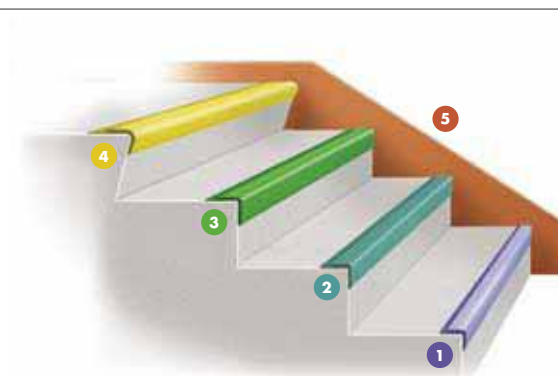
4883

Korzystna cenowo i przyjazna dla środowiska innowacja w klejeniu.

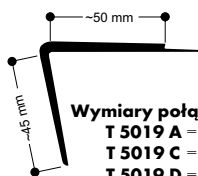
Odpowiednia dla nowych obiektów i przy renowacji.

Zalety: instalacja jest bezwonna, 3 - 5 razy szybsza, umożliwia chodzenie po posadzce bezpośrednio po instalacji, jest ekonomiczna, przyjazna dla środowiska i niezawodna dzięki wyjątkowym właściwościom wiążącym.

Zaprojektowano i wyprodukowano we współpracy z SIFLOOR AG, Szwajcaria.

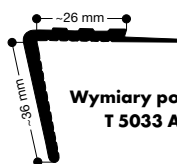


1



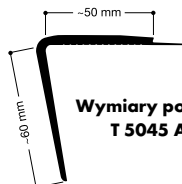
Wymiary połączenia
T 5019 A = 2.1 mm
T 5019 C = 2.7 mm
T 5019 D = 3.1 mm
T 5019 F = 4.1 mm
T 5019 H = 5.0 mm

2



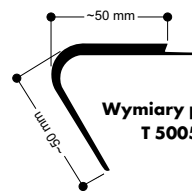
Wymiary połączenia
T 5033 A = 2.1 mm

3



Wymiary połączenia
T 5045 A = 2.1 mm

4



Wymiary połączenia
T 5005 E = 3.7 mm

5

